
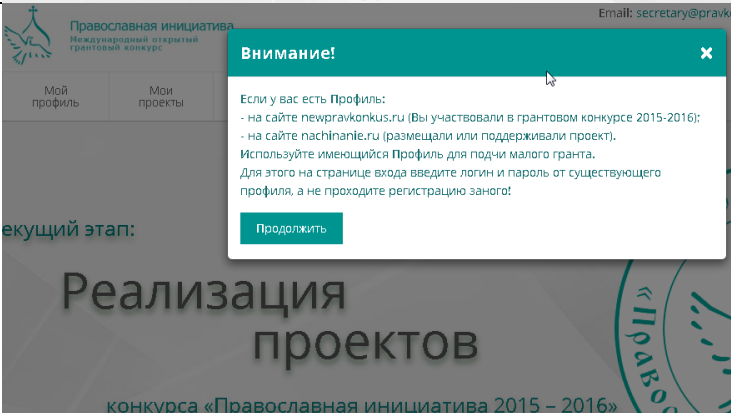

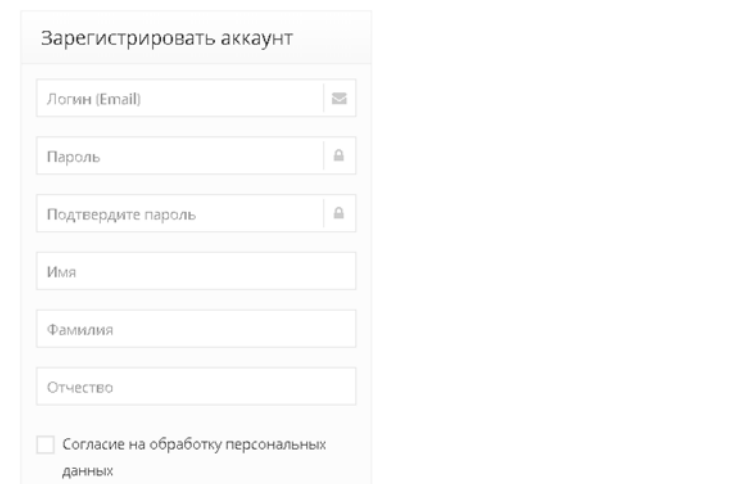


ИНСТРУКЦИЯ
для участников конкурса малых грантов «Доброволец – 2018»

АКТИВНОСТЬ	ИЛЛЮСТРАЦИЯ
<p>Нажмите кнопку «ПОДАТЬ ЗАЯВКУ», расположенную в нижней правой части экрана.</p>	
<p>Пожалуйста, ознакомьтесь с открывшейся инструкцией и следуйте ей.</p>	
<p>В дальнейшем для входа в Личный кабинет можно использовать как кнопку «ПОДАТЬ ЗАЯВКУ», так и кнопку «ВХОД\РЕГИСТРАЦИЯ» в правом верхнем углу экрана.</p>	
<p>Если вы впервые участвуете в конкурсе, вам нужно зарегистрироваться в системе</p>	

Если вы уже имеете аккаунт, вам нужно пройти авторизацию на сайте – зайти на сайт с использованием имеющегося логина и пароля.

Авторизация

Вход

Логин

Пароль

Остаться в системе

[Забыли пароль?](#)

В открывшейся форме последовательно нажимаем кнопки «Малые гранты» и «Создать заявку».

Проекты

[+ Создать заявку](#)

Меню автора Гранты **Малые гранты** Региональные конкурсы



Мой профиль
Мои проекты
Настройки
Изменить фото
Сменить пароль



Форма обратной связи

О нас Кабинет Ведущего куратора Кабинет Куратора МГРК Новости Поиск проектов Участники Документы Контакты

Просмотр заявки МГ

[Отправить на экспертизу](#)

[Печать](#)

Заявка Перелиста

Внимание! Если у вас возникли проблемы с заполнением заявки, то обратитесь в службу поддержки, через форму обратной связи или напишите в перелистку Ведущему Эксперту - написать в перелистку

Заявка №: 000004 Редактировать

Статус: Заявка на заполнении

Запрашиваемая сумма: Не заполнено

Автор: Либер Ольга Юрьевна

Организация: Не указана

География организации: Не указано

Дата создания: 23 января 2018 г. в 12:49

Ведущий Куратор [Посмотреть](#)

1. Проект [Посмотреть](#) заполнено на 6%

2. Организация-заявитель [Посмотреть](#) заполнено на 3%

3. Исполнители [Посмотреть](#) заполнено на 0%

4. Смета [Посмотреть](#) заполнено на 0%

Чтобы перейти в уже созданную заявку необходимо нажать кнопку «ПОДРОБНЕЕ»:



Форма обратной связи

О нас Кабинет Ведущего куратора Кабинет Куратора МГРК Новости Поиск проектов Участники Документы Контакты

Проекты

[Создать заявку](#)

Для создание заявки воспользуйтесь главной страницей сайта

Меню автора Гранты **Малые гранты** Региональные конкурсы



Мой профиль
Мои проекты
Настройки
Изменить фото
Сменить пароль

№ заявки: 000004

Автор: Либер Ольга

Дата создания: 23.01.2018

Организация: не указана

Заявка на заполнение: не указана

Проект: 6%

Организация: 3%

Исполнители: 0%

Смета: 0%

[удалить](#)

0 рублей [Подробнее...](#)

№ заявки: 000376

Автор: Либер Ольга

Дата создания: 10.03.2017

Организация: не указана

Заявка на заполнение: не указана

Проект: 6%

Организация: 3%

Исполнители: 0%

Смета: 0%

[удалить](#)

ЗАЯВКА УСТАРЕЛА
СРОК ПОДАЧИ ЗАЯВКИ ИСТЕК

- кнопка «ПОДРОБНЕЕ» - заявка открывается для просмотра.

Открывается информация о степени заполнения заявки по разделам, а при нажатой кнопке «ОТПРАВИТЬ НА ЭКСПЕРТИЗУ» - о степени заполнения заявки в целом.

ВАЖНО!

1. Не полностью заполненная заявка не может быть отправлена на экспертизу.

2. Если при полностью заполненной заявке нажата кнопка «ОТПРАВИТЬ НА ЭКСПЕРТИЗУ», заявка получает статус «НА ЭКСПЕРТИЗЕ» и ее невозможно вернуть на редактирование.

На любом этапе заполнения заявки можно обратиться к консультантам, воспользовавшись ФОРМОЙ ОБРАТНОЙ СВЯЗИ.

Для отправки вопроса в выпадающем меню необходимо выбрать вид вопроса.

ВАЖНО!

Вопрос, отправленный не по назначению, потребует больше времени на ответ.

Ответ на вопрос будет направлен на указанный адрес электронной почты.

- кнопка «РЕДАКТИРОВАТЬ» - заявка открывается для редактирования.

ВАЖНО!

Заявка будет готова к отправке на экспертизу, когда будут заполнены четыре вкладки:

ПРОЕКТ;

ОРГАНИЗАЦИЯ-ЗАЯВИТЕЛЬ;

ИСПОЛНИТЕЛИ;

СМЕТА.

малого гранта №: 000009 Отправить на экспертизу

Ошибка, заполнено на 2%

Внимание! Если у вас возникли проблемы с заполнением малого-гранта, то обратитесь в службу поддержки, через [форму обратной связи!](#)

1. Проект	заполнено на 5%	Посмотреть
2. Организация-заявитель	заполнено на 3%	Посмотреть
3. Исполнители	заполнено на 0%	Посмотреть
4. Бюджет	заполнено на 0%	Посмотреть

малого гранта №: 0000

Внимание! Если у вас возникли проблем через [форму обратной связи!](#)

1. Проект

Обратная связь

ФИО

E-mail

Тема обращения

Технический вопрос

Технический вопрос

Содержательный вопрос

Проблема с авторизацией/регистрацией

Другой вопрос

Note: если у вас проблема с заполнением заявки, то не забудьте указать номер заявки.

Отправить сообщение

Редактирование заявки малый грант Вернуться в проект

Заявка №: 000376
Автор: Либер Ольга Юрьевна

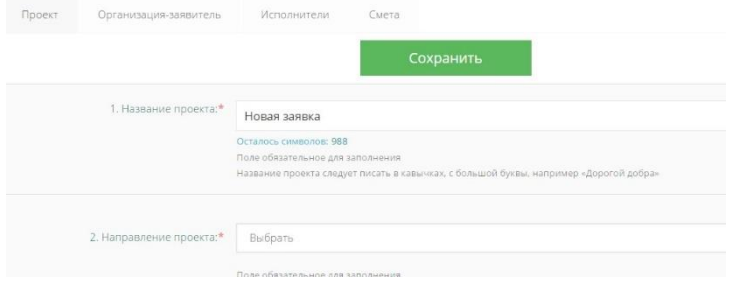
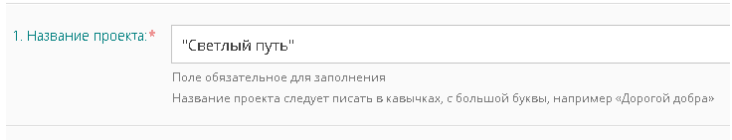
Проект Организация-заявитель Исполнители Смета

Сохранить

1. Название проекта* Новая заявка
Осталось символов: 988
Поле обязательно для заполнения
Название проекта следует писать в кавычках, с большой буквы, например «дорогой добрый»

2. Направление проекта* Выбрать
Поле обязательно для заполнения
Следует выбрать проект/направление из предложенных

3. География проекта*

<p>Кнопка «СОХРАНИТЬ»</p> <p>Следует нажимать на эту кнопку после заполнения каждого поля и раздела заявки, перед переходом из одного раздела заявки в другой и в случае возникшей паузы в заполнении заявки более, чем на 10-15 минут. Несохранившая информация может быть утеряна, и восстановить ее будет невозможно.</p>	
<p>При заполнении полей следуйте рекомендациям, размещенным под каждым полем.</p>	
РЕКОМЕНДАЦИИ:	
<p>Раздел ПРОЕКТ</p> <p>7. Имеющаяся сумма (руб.):</p>	<p>Размер имеющейся у заявителя суммы должен быть не менее 25% от запрашиваемой суммы!</p>
<p>Раздел «ПРОЕКТ»</p> <p>9. Задачи проекта:</p> <p>14. Благополучатели проекта:*</p> <p>16. Результаты, которые планируется достигнуть в рамках проекта:*</p>	<p>Каждую последующую задачу и категорию благополучателей вносите в отдельном поле путем нажатия кнопки «Добавить» и завершайте точкой с запятой. Например,</p> <ul style="list-style-type: none"> - Создание программы обучения; - Проведение литературного вечера.
<p>Раздел «ПРОЕКТ»</p> <p>10. Как в вашем проекте будет организовано церковно-светское партнерство:</p>	<p>Реализация проектов на принципах светско-церковного партнерства – один из основных принципов конкурса. Приветствуется, если церковная организация привлекает к реализации проекта светского специалиста или светскую организацию. Реальное участие в проектах светских организаций партнеров от Церкви является обязательным!</p>
<p>Раздел «ПРОЕКТ»</p> <p>18. Мероприятия проекта</p>	<p>Каждое мероприятие проекта прописывается в собственном поле!</p> <p>Поля добавляются через кнопку «+ДОБАВИТЬ МЕРОПРИЯТИЕ»</p>
<p>Раздел «ОРГАНИЗАЦИЯ-ЗАЯВИТЕЛЬ»</p> <p>1. Полное наименование организации</p>	<p>Полное название организации должно быть указано в точном соответствии с выпиской из ЕГРЮЛ!</p>
<p>Раздел «ОРГАНИЗАЦИЯ-ЗАЯВИТЕЛЬ»</p> <p>4. Структурное подразделение, от которого подается заявка:*</p>	<p>Структурное подразделение указывается только в том случае, когда от одной организации подается несколько заявок.</p>
<p>Раздел «ОРГАНИЗАЦИЯ-ЗАЯВИТЕЛЬ»</p> <p>8. Юридический адрес организации</p>	<p>Юридический адрес организации должен быть указан в точном соответствии с выпиской из ЕГРЮЛ!</p>
<p>Раздел «Исполнители»</p> <p>8. ФИО бухгалтера проекта</p>	<p>Настоятельно рекомендуем не совмещать должности руководителя проекта и бухгалтера проекта, кроме случаев, когда руководитель проекта имеет профессиональную подготовку бухгалтера.</p>
<p>Раздел «СМЕТА»</p> <p>Статья 1. Фонд оплаты труда (включая начисления на ФОТ)</p>	<p>Обратите внимание, что в комментариях нужно указать всех работников, задействованных в проекте. Оплата труда в проектах, участвующих в конкурсе «Доброволец – 2018», не предусмотрена. Сотрудники проекта участвуют в нем на добровольческих условиях.</p>
ОТПРАВКА ЗАЯВКИ НА КОНКУРС	

После завершения заполнения заявки нужно:

- сохранить последние изменения;
- нажать кнопку «ВЕРНУТЬСЯ В ПРОЕКТ»
- проверить полноту заполнения разделов (процент заполнения всех разделов должен быть равен 100)
- нажать кнопку «Отправить на экспертизу».

Дата создания:	23 января 2018 г. в 09:35	
1. Проект	заполнено на 100%	Посмотреть
2. Организация-заявитель	заполнено на 100%	Посмотреть
3. Исполнители	заполнено на 100%	Посмотреть
4. Смета	заполнено на 100%	Посмотреть